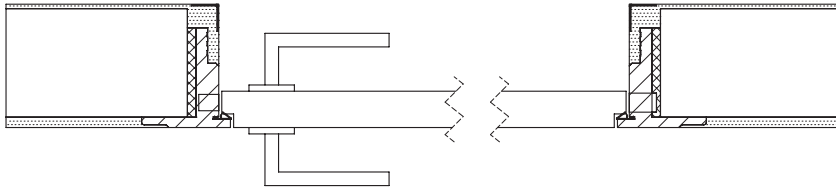


Maßtabelle RE-UNDER - COVER DOORFRAMES



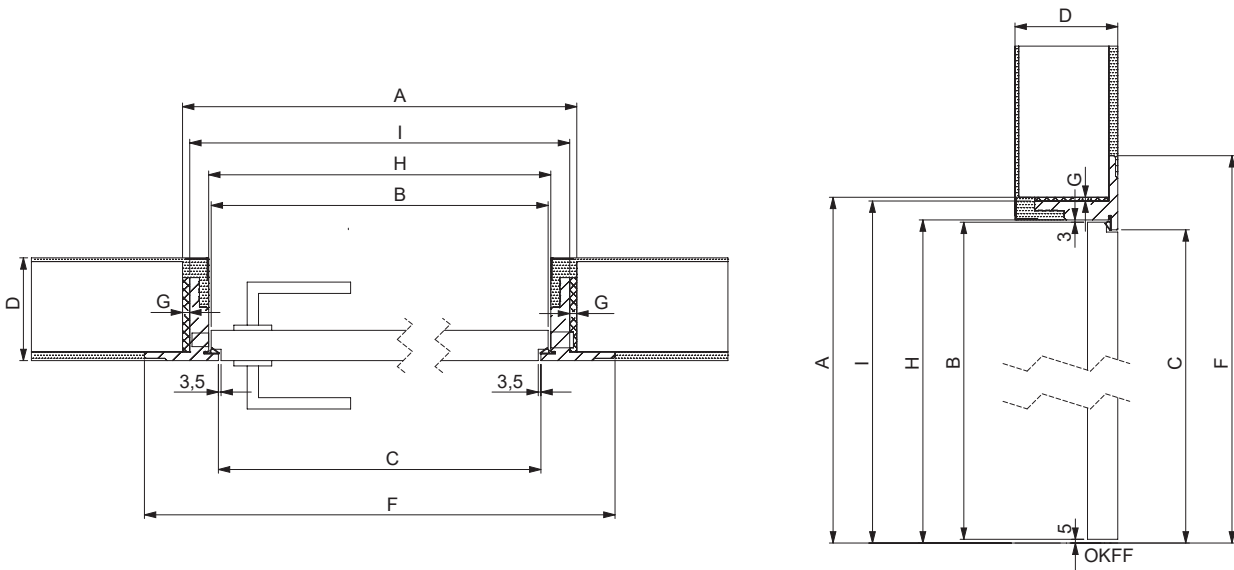
1-flügelig

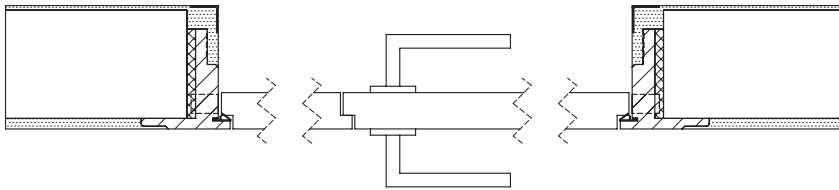
Breite	A			B			H			F			I			C		
	Rohbauöffnungsmaße			Türblattaussenmaß			UC-Falzmaße			Bekleidungsaußenmaße			Futteraußenmaße			Durchgangsmaße		
	+ 90 mm			0			+ 7 mm			+ 176 mm			+ 56 mm			- 48 mm		
	Höhe	x	Breite	Höhe	x	Breite	Höhe	x	Breite	Höhe	x	Breite	Höhe	x	Breite	Höhe	x	Breite
			674			584			591			760			640			536
			799			709			716			885			765			661
			924			834			841			1010			890			786
			1049			959			966			1135			1015			911
			1174			1084			1091			1260			1140			1036
			1299			1209			1216			1385			1265			1161

Höhe	+ 48 mm		0		+ 8 mm		+ 93 mm		+ 33 mm		- 5 mm	
		2020		1972		1980		2065		2005		1967
		2145		2097		2105		2190		2130		2092
		2270		2222		2230		2315		2255		2217
		2395		2347		2355		2440		2380		2342
		2520		2472		2480		2565		2505		2467
		2645		2597		2605		2690		2630		2592
		2770		2722		2730		2815		2755		2717
		2895		2847		2855		2940		2880		2842

Rohbau Mindestwandstärke 115 mm
Maße ohne Stemmarbeiten

Bemerkung: Bei Trockenbau muss ein verstärktes U Profil mit einem Kantholz verwendet werden.
Das U Profil soll am Boden und an der Decke stabil verschraubt werden.





2-flügelig

	A			B			H			F			I			C		
	Maueröffnungsmaße			Türblattaussenmaß			Zargenfalzmaße			Bekleidungsaußenmaße			Futteraußenmaße			Durchgangsmaße		
Breite	+ 90 mm			0			+ 7 mm			+ 176 mm			+ 56 mm			- 77 mm		
	Höhe	x	Breite	Höhe	x	Breite	Höhe	x	Breite	Höhe	x	Breite	Höhe	x	Breite	Höhe	x	Breite
			1524			1434			1441			1610			1490			1357
			1774			1684			1691			1860			1740			1607
		2024			1934			1941			2110			1990			1857	

	+ 48 mm		0		+ 8 mm		+ 93 mm		+ 33 mm		- 5 mm	
	Höhe	2020		1972		1980		2065		2005		1967
2145			2097		2105		2190		2130		2092	
2270			2222		2230		2315		2255		2217	
2395			2347		2355		2440		2380		2342	
2520			2472		2480		2565		2505		2467	
2645			2597		2605		2690		2630		2592	
2770			2722		2730		2815		2755		2717	
2895			2847		2855		2940		2880		2842	

- * 2 x 722 mm
- * 2 x 847 mm
- * 2 x 972 mm

Rohbau Mindestwandstärke 115 mm
Maße ohne Stemmarbeiten

Bemerkung: Bei Trockenbau muss ein verstärktes U Profil mit einem Kantholz verwendet werden.
Das U Profil soll am Boden und an der Decke stabil verschraubt werden.

