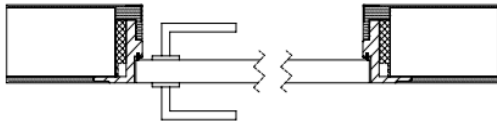


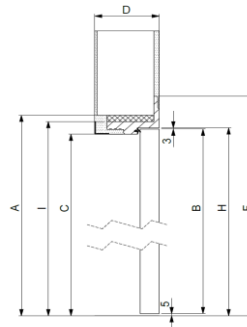
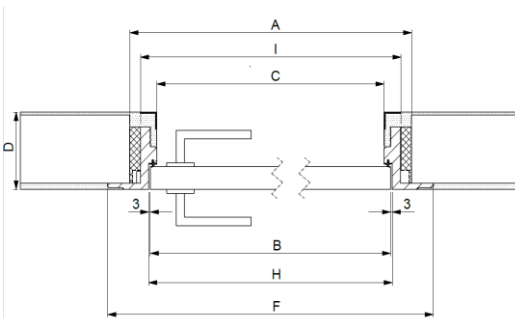
1-flügelig



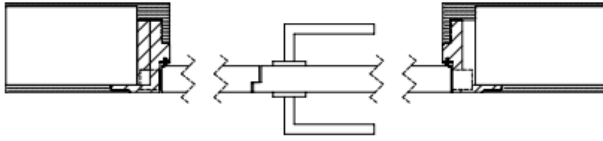
	A Maueröffnungsmaße		B Türblattaussenmaß		H Zargenfalzmaße		F Bekleidungs- außenmaße		I Futteraußenmaße		C Durchgangsmaße	
	+76 mm		0		+6 mm		+156 mm		+36 mm		-24 mm	
B r e i t e	Höhe	x Breite	Höhe	x Breite	Höhe	x Breite	Höhe	x Breite	Höhe	x Breite	Höhe	x Breite
	660		584		590		740		620		560	
	785		709		715		865		745		685	
	910		834		840		990		870		810	
	1035		959		965		1115		995		935	
	1160		1084		1090		1240		1120		1060	
	1285		1209		1215		1365		1245		1185	
H ö h e	+38 mm		0		+8 mm		+83 mm		+23 mm		-7 mm	
	2010		1972		1980		2055		1995		1965	
	2135		2097		2105		2180		2120		2090	
	2260		2222		2230		2305		2245		2215	
	2385		2347		2355		2430		2370		2340	
	2510		2472		2480		2555		2495		2465	
	2635		2597		2605		2680		2620		2590	
	2760		2722		2730		2805		2745		2715	
	2885		2847		2855		2930		2870		2840	

Rohbau Mindestendwandstärke D=115 mm
Massen ohne Stemmarbeiten

Bemerkung: Bei Trockenbau muss ein verstärktes U Profil mit einem Kantholz verwendet werden.
Das U Profil soll am Boden und an der Decke stabil verschraubt werden.
Bitte bei Eckschiene nur nicht-magnetisches Material (z.B. Kunststoff) verwenden.



2-flügelig



	A Maueröffnungsmaße		B Türblattaussenmaß		H Zargenfalzmaße		F Bekleidungs- außenmaße		I Futteraußenmaße		C Durchgangsmaße	
B r e i t e	+86 mm		0		+6 mm		+156 mm		+36 mm		-24 mm	
	Höhe	x Breite	Höhe	x Breite*	Höhe	x Breite	Höhe	x Breite	Höhe	x Breite	Höhe	x Breite
	1521		1435		1441		1591		1471		1411	
	1771		1685		1691		1841		1721		1661	
	2021		1935		1941		2091		1971		1911	
H ö h e	+38 mm		0		+8 mm		+83 mm		+23 mm		-7 mm	
	2010		1972		1980		2055		1995		1965	
	2135		2097		2105		2180		2120		2090	
	2260		2222		2230		2305		2245		2215	
	2385		2347		2355		2430		2370		2340	
	2510		2472		2480		2555		2495		2465	
	2635		2597		2605		2680		2620		2590	
	2760		2722		2730		2805		2745		2715	
	2885		2847		2855		2930		2870		2840	

- * 2 x 722 mm
- * 2 x 847 mm
- * 2 x 972 mm

Rohbau Mindestendwandstärke D=115 mm
Maßen ohne Stemmarbeiten

Bemerkung: Bei Trockenbau muss ein verstärktes U Profil mit einem Kantholz verwendet werden.
Das U Profil soll am Boden und an der Decke stabil verschraubt werden.
Bitte bei Eckschiene nur nicht-magnetisches Material (z.B. Kunststoff) verwenden.

